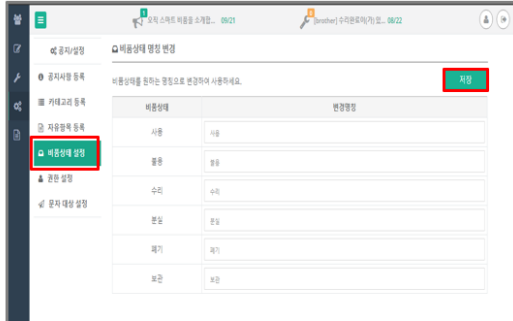


비품상태설정 / 알림대상설정

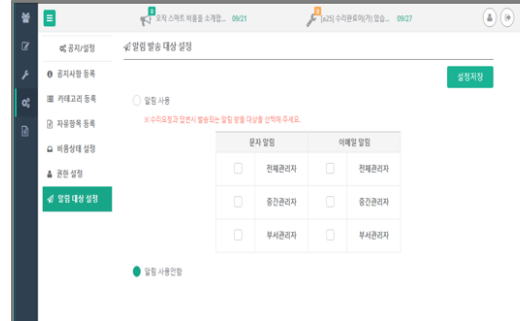
A. 비품상태설정



01 비품 상태설정

설정 -> 비품상태 설정-> 명칭 변경 -> [저장]

B. 알림대상설정

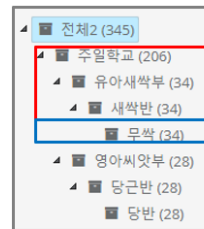


01 알림 대상 설정

설정 -> 알림대상 설정 -> 사용함 / 사용안함

* 메일 또는 문자 설정 가능 : 알림 사용 설정시, 수리요청 및 답변 등록 알림 가능

▶ 관리자 분류



1) 최고관리자 : 1명, 비품 전반적인 내용 설정 가능

2) 중간관리자 : 상위 항목 관리자

3) 부서관리자 : 최하위 항목 관리자