

0

1.

//

주소록관리
주소록관리

회원가입

회원정보

왼쪽에서 메뉴를 선택해주세요.

''.(.)
.

2.

a. : .
b. : .
c. : .
: .
: .
: .
ex) () " .

메뉴구성 추가

- ≡ 교역자
- ≡ 교구
- ≡ 새 메뉴
- ≡ 새 메뉴

메뉴정보 삭제 저장

이름: 교구

전체교인 소속선택

- 교회전체
- 1교구(남자목장)
 - 생동길목장
 - 신실한목장
 - 푸르른목장
 - 꽃뜻한목장
- 1교구(남목장)
 - 1교구(남목장)
 - 깊은뜻목장
 - 전하리목장
- 1교구(직장목장)
 - 살리는목장
 - 신선한목장
 - 행복한목장
- 2교구(남자목장)
 - 강건한목장
 - 빛나는목장

항목	사용	메뉴조건
소속명	<input checked="" type="checkbox"/>	1-0-0
하위표시	<input checked="" type="checkbox"/>	소속의 하위 폴더를 조직도에 표기 (예 : 교구를 선택하고 하위표기를 하면 구역별 폴더가 표기됩니다.) 교구 제외문구
직분	<input type="checkbox"/>	
신급	<input type="checkbox"/>	
성별	<input type="checkbox"/>	<input type="radio"/> 남 <input type="radio"/> 여

≡ 온라인 교인지원센터

주소록

그룹선택

- 전체
- 교역자
- 교구
 - 1교구(남자목장)
 - 1교구(남목장)
 - 1교구(직장목장)
 - 2교구(남자목장)
 - 2교구(남목장)

이름, 핸드폰 번호, 자람번호 검색

표시할 내용이 없습니다.

d. / / .()

메뉴구성 추가

- ≡ 교역자
- ≡ 교구
- ≡ 새 메뉴
- ≡ 새 메뉴

메뉴정보 삭제 저장

이름: 교역자

전체교인 소속선택

- 교회전체
- 1교구(남자목장)
- 1교구(남목장)
- 1교구(직장목장)
- 2교구(남자목장)
- 2교구(남목장)
- 2교구(직장목장)
- 교역자
- 교회학교
 - 어린이부
 - 유아유치부
 - 청소년부
- 기타
- 새가족
- 청년부

항목	사용	메뉴조건
소속명	<input checked="" type="checkbox"/>	교회 1-1-904
하위표시	<input type="checkbox"/>	소속의 하위 폴더를 조직도에 표기 (예 : 교구를 선택하고 하위표기를 하면 구역별 폴더가 표기됩니다.) 포함문구 제외문구
직분	<input type="checkbox"/>	
신급	<input type="checkbox"/>	
성별	<input type="checkbox"/>	<input type="radio"/> 남 <input type="radio"/> 여
나이	<input type="checkbox"/>	1 ~ 99
구분지정	<input checked="" type="radio"/>	없음 <input type="radio"/> 직분별 <input type="radio"/> 신급별 <input type="radio"/> 하위그룹별 성도목록이 표시될때 위 항목 단위로 구분이 되어 표기가 됩니다.

e.

- 교구
- 새 메뉴
- 새 메뉴


이름

전체교인

소속선택

- 교회전체
- 교회
- 1교구(남자독장)
- 1교구(남독장)
- 1교구(직장독장)
- 2교구(남자독장)
- 2교구(남독장)
- 2교구(직장독장)
- 교역자
- 교회학교
- 어린이부
- 유아유치부
- 청소년부
- 기타
- 새가족
- 청년부

항목	사용	메뉴조건
소속명	<input type="checkbox"/>	교회 1-1-304
하위표시	<input type="checkbox"/>	소속의 하위 폴더를 조직도에 표기 (예 : 교구를 선택하고 하위표기를 하면 구역별 폴더가 표기됩니다.) 포함문구 제외문구
직분	<input checked="" type="checkbox"/>	<input type="checkbox"/> 교육전도사 <input type="checkbox"/> 남전도사 <input type="checkbox"/> 담임목사 <input type="checkbox"/> 부목사 <input type="checkbox"/> 여전도사 <input type="checkbox"/> 전임전도사
신급	<input type="checkbox"/>	
성별	<input type="checkbox"/>	<input type="radio"/> 남 <input type="radio"/> 여
나이	<input type="checkbox"/>	1 - 99
구분지정	<input type="checkbox"/>	<input type="radio"/> 없음 <input checked="" type="radio"/> 직분별 <input type="radio"/> 신급별 <input type="radio"/> 하위그룹별 <small>성도목록이 표시될때 위 항목 단위로 구분이 되어 표기가 됩니다.</small>
보기구분	<input type="checkbox"/>	부부를 함께 표시
정렬기준	<input type="checkbox"/>	- 선택 - - 선택 -



오직 김오직

온라인 교인지원센터


주소록 홈 / 주소록 / 메인

그룹선택


- 전체
- 유년부
- 교구
- 그 외 그룹
- 장년층1
- 신규 메뉴
- 교회학교
- 신규 메뉴
- 신규 메뉴
- 신규 폴더

이름, 핸드폰 번호, 차량번호 검색


전도사


 김다정 전도사
010-1234-1234


청년

 김민희 청년
010-1234-1234

안수집사

 김성국 안수집사
010-1234-1234

 남안수 안수집사
010-1234-1234

 허수광 안수집사

성도

명칭설정

교회직분

그림직책

신급

가족관계

학력

직종/직업

교육상태

결혼상태

성도의 교회직분을 추가/수정할 수 있으며, 직분 졸업표현을 등록할 수 있습니다.

- 교육전도사 [전도사]
- 남전도사 [전도사]
- 담임목사 [목사]
- 명예권사 [권사]
- 무임권사 [권사]
- 무임집사 [집사]
- 부목사 [목사]
- 은퇴집사 [집사]
- 은퇴장로 [장로]
- 은퇴권사 [권사]
- 여전도사 [전도사]

추가

삭제



순서저장

직분 졸업표현을 선택하세요.
(문자발송시 해당명으로 보내드립니다.)

전도사

적용

왼쪽에서 교회직분명을 선택하세요.
교회직분명을 수정할 수 있습니다.

교육전도사

적용

f.

교회전체

- 교회
 - 1교구(남자목장)
 - 1교구(남목장)
 - 1교구(직장목장)
 - 2교구(남자목장)
 - 2교구(남목장)
 - 2교구(직장목장)
 - 교역자
 - 교회학교
 - 어린이부
 - 유아유치부
 - 청소년부
 - 기타
 - 새가족
 - 청년부

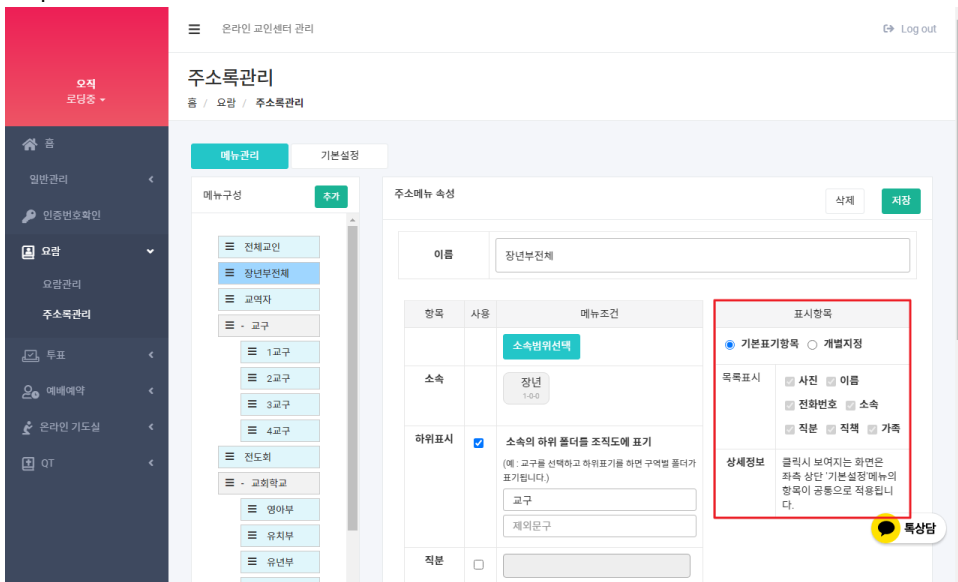
소속명	교회 1-1-904
하위표시	<input type="checkbox"/> 소속의 하위 폴더를 조직도에 표기 <small>(예 : 교구를 선택하고 하위표기를 하면 구역별 폴더가 표기됩니다.)</small> <input type="text" value="포함문구"/> <input type="text" value="제외문구"/>
직분	<input checked="" type="checkbox"/> <div style="display: flex; flex-wrap: wrap; gap: 5px;"> × 교육전도사 × 남전도사 × 담임목사 × 부목사 × 여전도사 × 전임전도사 </div>
신급	<input type="text"/>
성별	<input type="checkbox"/> 남 <input type="checkbox"/> 여
나이	<input type="text" value="1"/> ~ <input type="text" value="99"/>
구분지정	<input type="radio"/> 없음 <input checked="" type="radio"/> 직분별 <input type="radio"/> 신급별 <input type="radio"/> 하위그룹별 <small>성도목록이 표시될때 위 항목 단위로 구분이 되어 표기가 됩니다.</small>
보기구분	<input checked="" type="checkbox"/> 부부를 함께 표시
정렬기준	<input type="text" value="- 선택 -"/> <input type="text" value="- 선택 -"/>



g. 1, 2, 3, 4 .

3.

a. " .
b. " .



4.

a. .

b.

The screenshot shows a web application interface for address management. On the left is a dark blue sidebar with a red header containing the text "오직 모딩중" (Only Modding). The sidebar menu includes: 홈 (Home), 일반관리 (General Management), 인증번호확인 (Check Authentication Number), **요강** (Overview) - which is expanded to show "요강관리" (Overview Management) and "주소록관리" (Address Book Management), 투표 (Poll), 예약예약 (Reservation), 온라인 기도실 (Online Prayer Room), and QT (Q&A).

The main content area has a top navigation bar with "온라인 교인센터 관리" (Online Member Center Management) and a "Log out" link. The page title is "주소록관리" (Address Book Management), with a breadcrumb "홈 / 요강 / 주소록관리".

Below the title are two tabs: "메뉴관리" (Menu Management) and "기본설정" (Basic Settings), with "기본설정" selected. A form titled "기본표시항목" (Basic Display Items) contains two sections:

- 목록표시** (List Display): Includes checkboxes for "이름" (Name), "사진" (Photo), "전화번호" (Phone Number), "주소" (Address), "직분" (Position), "직책" (Title), and "가족" (Family). The "주소" checkbox is checked.
- 상세정보** (Detailed Information): Includes checkboxes for "이름" (Name), "사진" (Photo), "전화번호" (Phone Number), "주소" (Address), "직분" (Position), "가족" (Family), and "생일" (Birthday). The "주소" checkbox is checked.

A "저장" (Save) button is located at the bottom right of the form. In the bottom right corner of the main area, there is a yellow speech bubble icon with the text "특상담" (Special Consultation). At the very bottom left, it says "Powered by ohjic ©".